

# Kalkulator ErP: Łatwa droga do określenia efektywności energetycznej urządzeń i zestawów

Stworzyliśmy narzędzie, dzięki któremu tworzenie etykiet efektywności energetycznej dla poszczególnych produktów oraz systemów jest szybkie i łatwe.

► Wejdź na stronę [www.junkers.pl](http://www.junkers.pl), otwórz zakładkę Informacje, odszukaj Dyrektywa ErP i kliknij w link Kalkulator ErP.

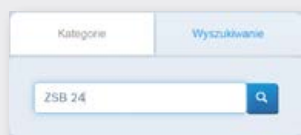
## Wyświetlanie etykiet produktów i predefiniowanych zestawów



Kategorie Wyszukiwanie

7738100457

lub



Kategorie Wyszukiwanie

ZSB 24

lub



Kategorie Wyszukiwanie

Gaz

### 1. Wyszukiwanie po numerze katalogowym urządzenia

Wpisz numer katalogowy produktu i kliknij szukaj. Następnie wybierz urządzenie poprzez kliknięcie na jego nazwę i dodaj komponenty. Po dodaniu pojawi się możliwość pobrania karty i etykiety produktu.

### 2. Wyszukiwanie po typie urządzenia

Jeśli nie znasz numeru artykułu, wpisz fragment nazwy produktu. Kalkulator wyświetli listę wszystkich produktów o zbliżonej nazwie. Dalej postępuj tak jak w powyższej metodzie.

### 3. Wyszukiwanie po kategorii produktu



Przebieg Tool Feedback Informacje/produkty

Kategorie Wyszukiwanie

Kategorie

Utządzenie w/włace

- Deratass Excellence (ZWC) 24 ver
- Derapur 210B...1 24 ver
- Derapur 210B...3 20 ver-21 ver
- Derapur 210BR 24 ver
- Derapurka 210B 23 ver
- Derapurka 210B...4 23 ver

Mój system

Kawo mój system

1x ZSBR 20-3 E 20 7738100457 (2) utządzenie gowicza

Zaręko w/właczko

Na efektywność systemu grzewczego wpływa także regulator systemu. Dodaj regulator, aby skompletować system.

Zaręko w/właczko

Proszę dodatkowo wybrać zbiornik c.w.u.

Moja etykieta

ENERG

JUNKERS

52 dB

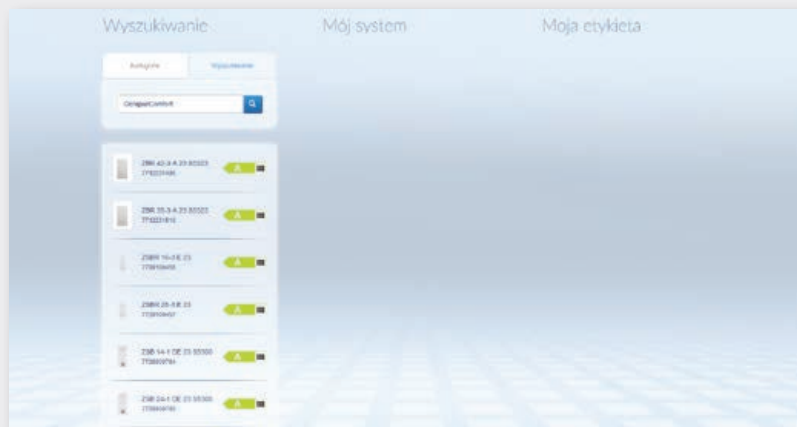
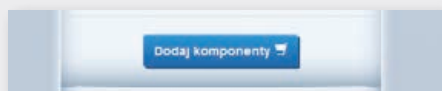
26 kW

Gotową etykietę energetyczną możesz pobrać w postaci pliku pdf.

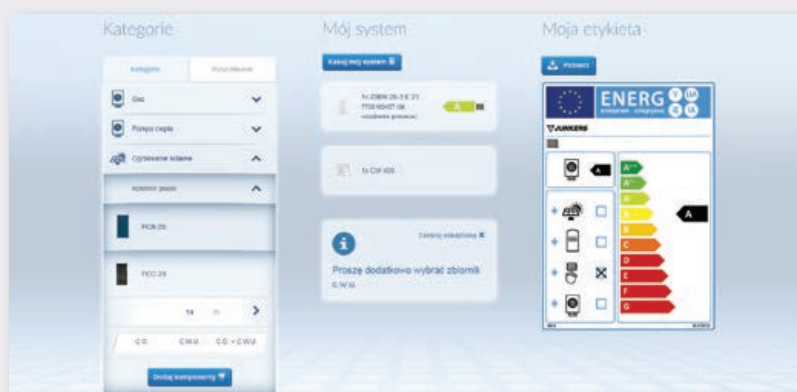
# Łatwiej się nie da: **Wyświetlanie etykiet niestandardowych zestawów**

## Zestaw z urządzeniami Junkers

- 1 Wyszukaj produkt za pomocą numeru katalogowego, nazwy produktu lub kategorii. Następnie kliknij „Dodaj komponenty”.



- 2 Dodaj odpowiedni sterownik. W kolumnie „Mój system” pojawi się dodatkowo sterownik (przykładowo CW400).



- 3 Dodaj pozostałe wymagane produkty. Po zakończeniu konfiguracji odpowiednia etykieta i karta zestawu będą dostępne do pobrania w kolumnie „Moja etykieta”.

## Zestaw z urządzeniami innych producentów

- !** Aby dodać urządzenia innych producentów postępuj według wskazówek wyboru urządzeń po kategorii. Wybierz kategorię w dolnej części listy – „Komponenty innych producentów”. Wprowadź dane niezbędne do wykonania kalkulacji i potwierdź klikając „Dodaj komponent(y)”. Wymagane dokumenty będą do pobrania w prawej kolumnie.



Gotową etykietę energetyczną możesz pobrać w postaci pliku pdf.